

Datenökonomie

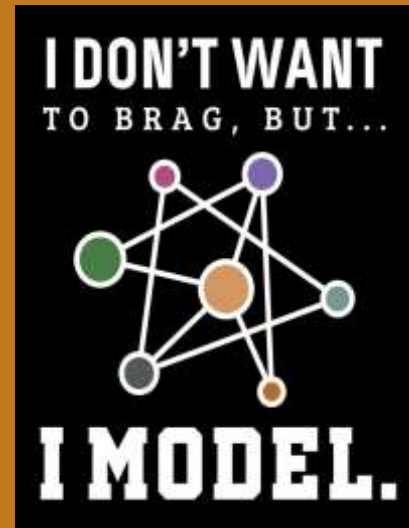
The background is a solid teal color. It features several semi-transparent, light teal graphic elements: a large donut chart in the upper right, several smaller pie charts scattered around it, and a bar chart in the bottom right corner with four bars of increasing height.

24.Jänner 2023

**KEEP
CALM
I'VE GOT A
SPREADSHEET
FOR THAT**


Günther Tschabuschnig

Fachautor
FH und Uni Lektor
Sachverständiger
Präsident der dataintelligence.at





Die soziale (Daten)Marktwirtschaft



34 Mrd. €
(8 Mrd. €)

Wertschöpfung durch Datenwirtschaft (6%)

Daten sind das neue Öl....





Innovation



Künstliche Intelligenz

Use Case 1

Predictive Analytics im Saleszyklus

Welche Faktoren haben Einfluss auf meine Verkaufszahlen?
Wetter? Soziales Umfeld?



Durch DataScience konnten wir erkennen, dass der Salesimpact von Wetter im Einzelhandel rund 13% beträgt.



Analytics



Vorausschauende Wartung

Use Case 2

Predictive Maintenance in der Produktion

Wie viel Stehzeiten verursachen Wartungszyklen?

Wie kann man diese optimieren?



Ziegelhersteller verkaufen Wartungszyklen als Upselling-Product. Ein klares Second Level Service.

Das Ökosystem

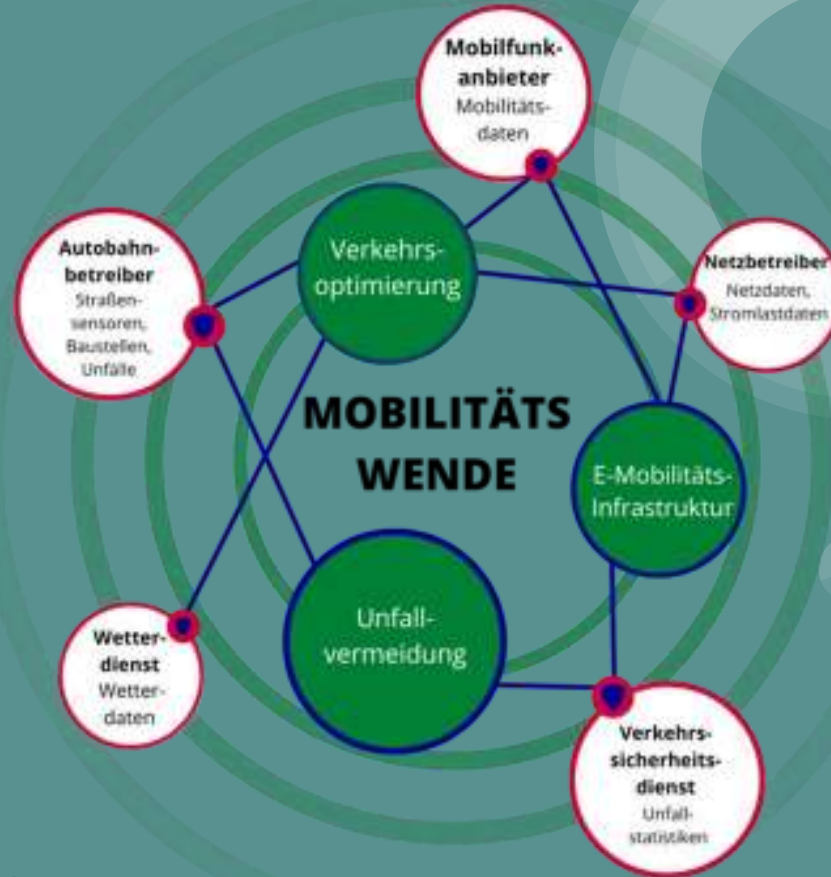


Decentralized Data Mesh -> Dataspace

- Spezielle Domäne
- Kein automatischer Datenaustausch
- Basis Metadaten
- Public/Private/Restricted



Dataspace + Use Cases



Was ist das Wichtigste?

„The way to get started is to quit talking and begin doing.“

Walt Disney